




So kannst Du Dich in Teams einloggen:

<p>Unser Online Klassenzimmer</p> <p>Klicken Sie hier für den Link zu unserem Online Klassenzimmer.</p>  <p>Download Teams</p>	<p>Öffne die Internetseite «www.schule-hochfelden.ch».</p> <p>Du findest einen Link zu einer Internetseite von Microsoft Teams.</p>
<p>Teams on your desktop. It's just better.</p> 	<p>Klicke auf der neuen Seite auf: «Download Teams»</p> <p>Lade die App «Teams» herunter und installiere sie. Danach öffnest du die neue App.</p>
 <p>Geben Sie Ihr Geschäfts-, Schul- oder Microsoft-Konto ein.</p> <p>Anmeldeadresse</p> <p>Anmelden</p>	<p>Gib deine Anmeldeadresse ein.</p> <p>Du findest diese auf dem Brief, den Du per Post erhalten hast.</p>
<p>Microsoft</p> <p>13-testschueler@schule-hochfelden.ch</p> <p>Kennwort eingeben</p> <p>Kennwort</p> <p>Kennwort vergessen</p> <p>Mit einem anderen Konto anmelden</p> <p>Anmelden</p>	<p>Gib dein Kennwort ein.</p> <p>Dein Kennwort findest Du auch auf dem Brief.</p>
<p>Weitere Informationen erforderlich</p> <p>Ihre Organisation benötigt weitere Informationen zum Schutz Ihres Kontos.</p> <p>Anderes Konto verwenden</p> <p>Weiter</p>	<p>Klicke in diesem Fenster auf «Weiter».</p>
<p>Verlieren Sie nicht den Zugriff auf Ihr Konto!</p> <p>Damit sichergestellt ist, dass Ihr Kennwort wiederhergestellt werden kann, werden einige Informationen abgefragt, damit Ihre Identität nachgeprüft werden kann. Diese Maßnahme dient nicht dem Versand von Spam, sondern ausschließlich der Sicherheit Ihres Kontos. Sie müssen mindestens 1 der nachstehenden Optionen festlegen.</p> <ul style="list-style-type: none">Authentifizierungstelefon ist nicht konfiguriert. Jetzt einrichtenE-Mail-Adresse zur Authentifizierung ist nicht konfiguriert. Jetzt einrichten <p>Fertig stellen Abbrechen</p>	<p>Du musst entweder eine Telefonnummer oder eine E-Mail-Adresse zur Absicherung hinzufügen. Wenn Du keine eigene hast, musst Du deine Eltern fragen.</p> <p>Klicke auf «Jetzt einrichten» und gib entweder die Nummer oder die Mail-Adresse ein.</p> <p>Du erhältst per SMS oder Mail einen Code, welchen du eingeben musst.</p> <p>Anschliessend kannst Du auf «Fertig stellen» klicken.</p>
	<p>Du bist jetzt in deinem Team eingeloggt und kannst mit deiner Lehrperson chatten. Melde dich per Chat oder im Kanal «Pause» bei deiner Lehrperson.</p>